

TRANSFORMATION D'UNE COUR RÉCRÉATIVE INCLUSIVE

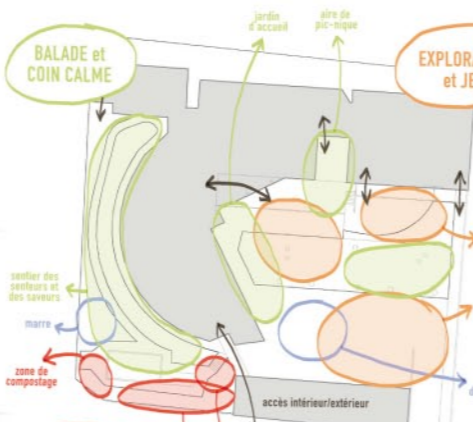
pour un Institut Médico-Educatif accompagnant
50 enfants et adolescents en situation de
handicap moteur et mental.

Les activités extérieures permettent
aux jeunes en situation de handicap de
développer leur psycho-motricité
et d'approfondir la connexion avec
leur environnement. C'est avec une
volonté de lier les problématiques
climatiques avec les enjeux de
l'éducation de ces jeunes que
l'IME accorde une attention
particulière à la rénovation
de sa cour.



CO-CONSTRUITE AVEC SES USAGERS


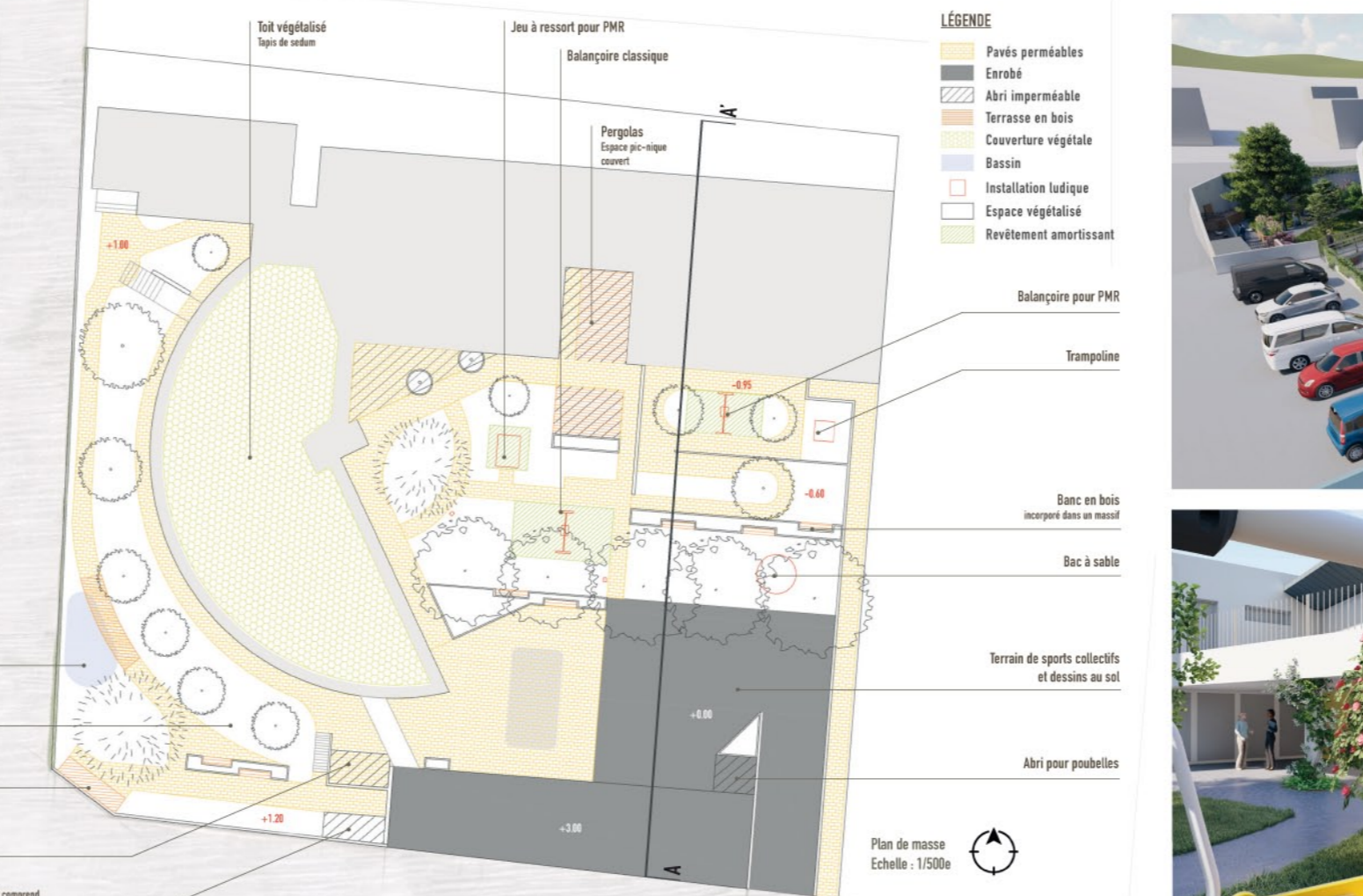
pour favoriser le développement psychomoteur
et sensoriel des bénéficiaires...



...en intégrant le projet dans
une démarche écologique.



L'aménagement prévoit d'inclure une cuve
de stockage des eaux pluviales provenant
des pergolas en sous sol. Cette réserve
permettra l'arrosage des végétaux de la
cour et l'alimentation en eau de la marre
pédagogique.



EN JARDIN PARTAGÉ PÉDAGOGIQUE ET ÉCOLOGIQUE



- 1 Entrée principale depuis le parking
- 2 Zone de dépose en voiture et minibus
- 3 Entrée secondaire depuis la cour
- 4 Entrée annexe spécifique à certains groupes
- 5 Rampe d'accès pour PMR à l'espace pédagogique
- ☀️ Ilot de Chaleur en été
- 🌳 Erable existant

Légende des surfaces	
	AVANT
COUVERTURE	35%
ENROBÉ	38%
SURFACE VÉGÉTALISÉE	19%
PAVÉS DRAINANTS	8%

©2023 Conception et création graphique - Rita Mayer - Université de Lorraine - Format A4

©2023 Conception et création graphique - Rita Mayer - Université de Lorraine - Format A4