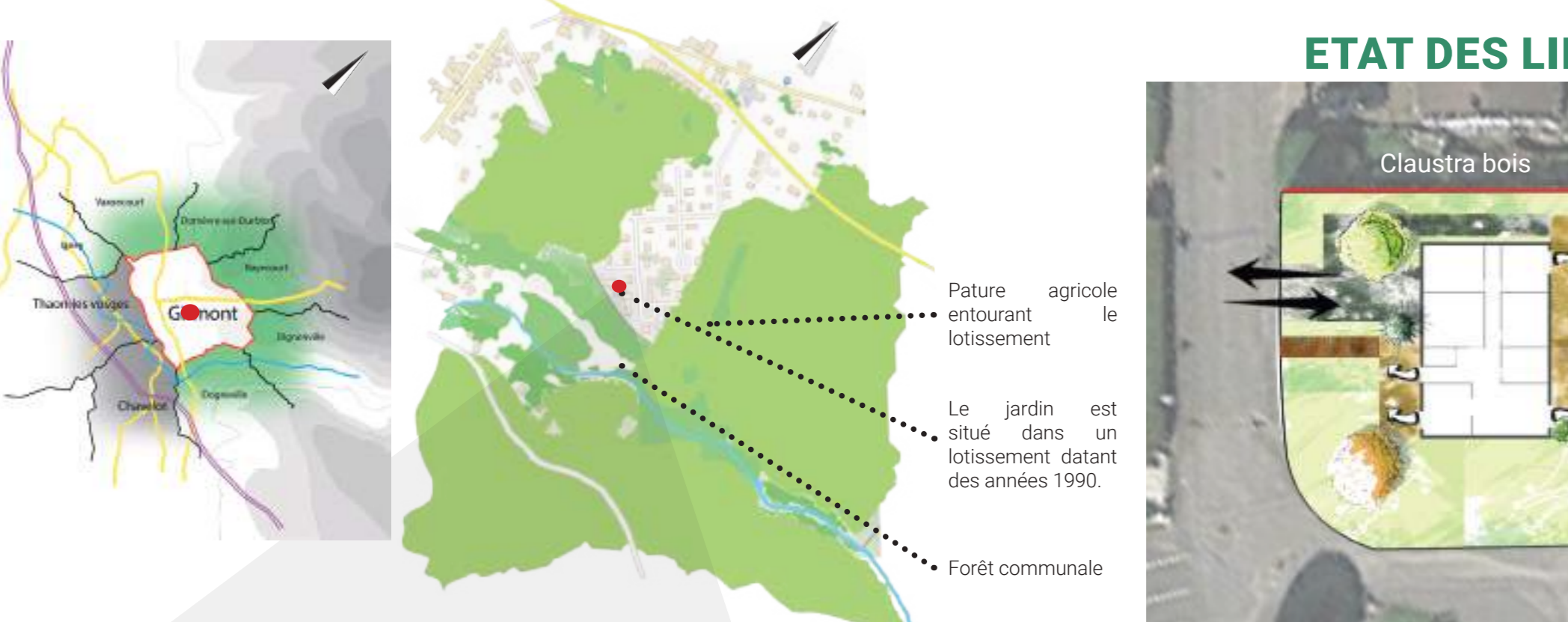


UN JARDIN EN PLEINE CAMPAGNE



ETAT DES LIEUX



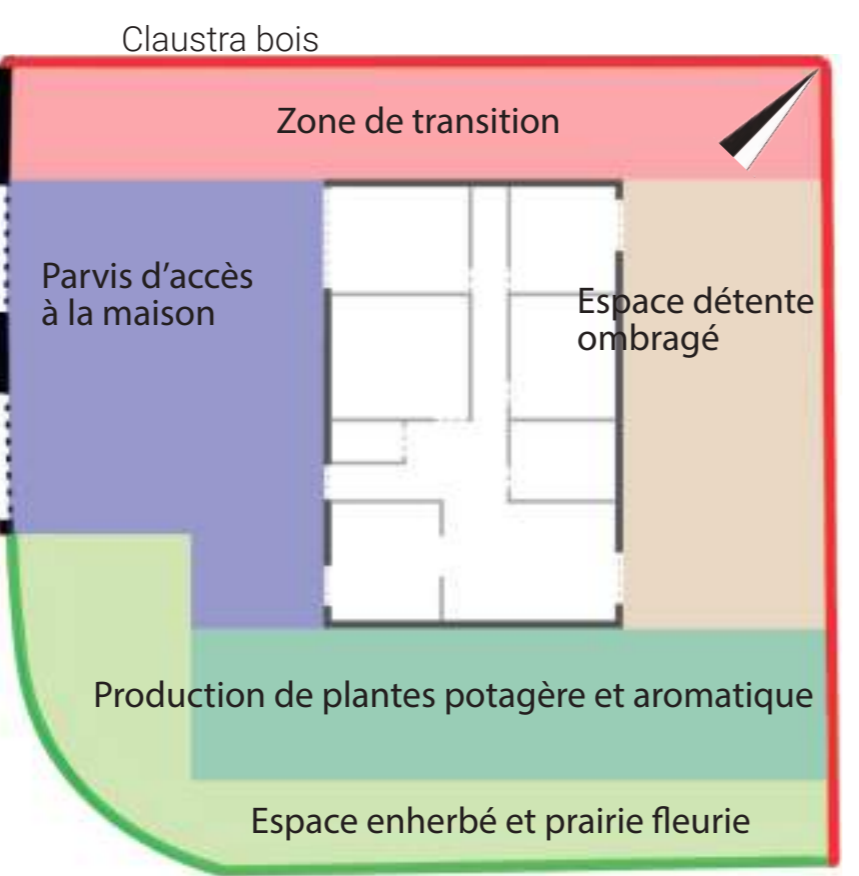
- LA DEMANDE :**
- >Le fonctionnement du jardin doit totalement être repensé
 - >Espace potager
 - >Espace de détente.
 - >Cheminement permettant de faire le tour de la maison.
 - >Réduire le vis-à-vis
 - >Zone de stationnement (4 places)
 - >Terrain de pétanque



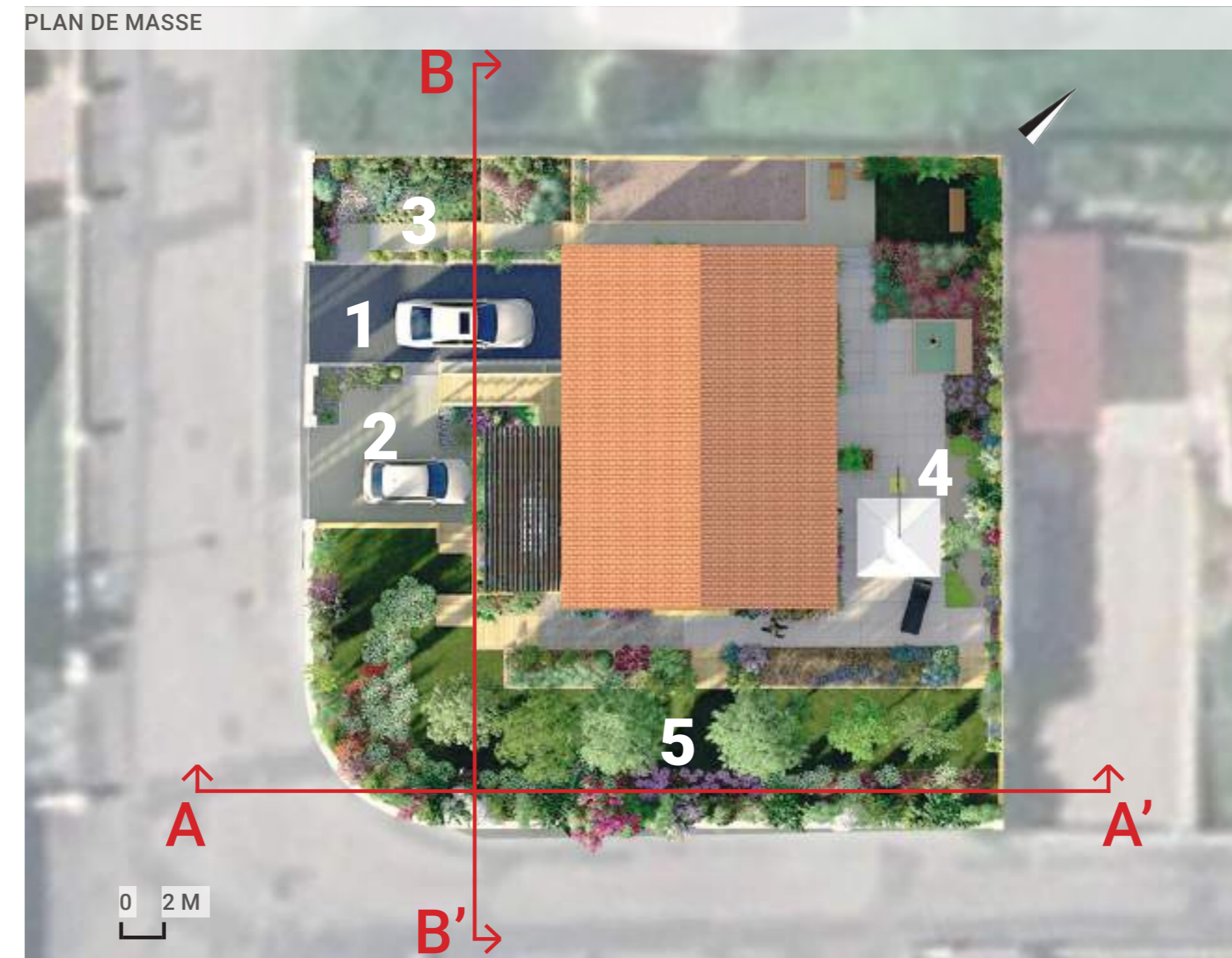
- Vis à vis
- Maison voisine
- Végétation existante
- Parcelle agricole
- Route
- Maison du client



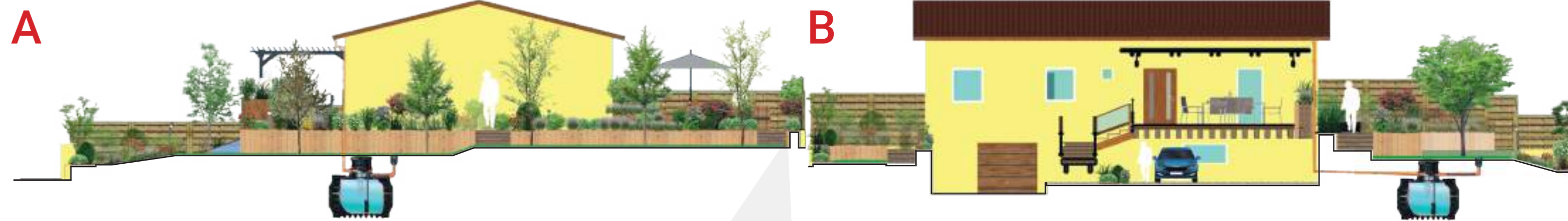
SCHEMA D'INTENTION



LA BIODIVERSITÉ ALLIANT L'ÉLÉGANCE AU MODERNISME...

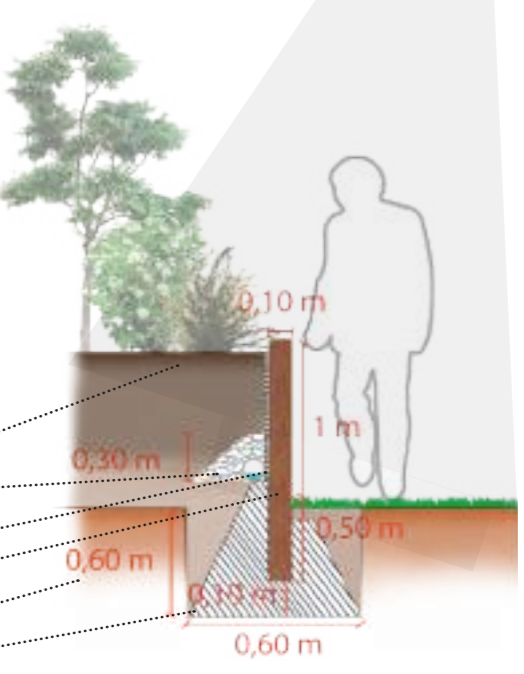


COUPE D'AMBIANCE




ESTIMATIF / POSE DE PALISSADE DÉTAIL TECHNIQUE

Désignation	Unité	Prix U	Quantité	Total HT
Terrassement	m2	36,5	7,5	273,75 €
Palissade en chêne (1,50*0,10*0,15)	pièce	7,5	243	1822,50 €
Béton (200 kg/m3)	m3	110	4	440,00 €
Protection sousbassement (Delta ms)	ml	4	36,5	146,00 €
Geo textile	m2	1,2	36,5	43,80 €
Fourniture d'un drain routier 100mm	ml	3,48	50	174,00 €
Cailloux roulé drainant 0/40	t	2	36	72,00 €
Remise des terres	f			350,00 €
Main d'œuvre	h	48	72	3 456,00 €
TOTAL :				6678,05 € HT



GAMME VÉGÉTALE



MATÉRIAUX



ESTIMATIF DES TRAVAUX : 167 632 €

