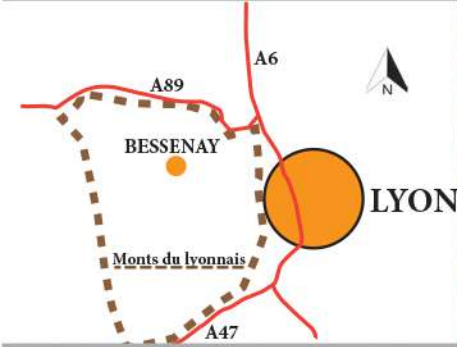


UNE BATISSE ANCRÉE DANS LE PAYSAGE LOCAL

LOCALISATION :



CONTEXTE :

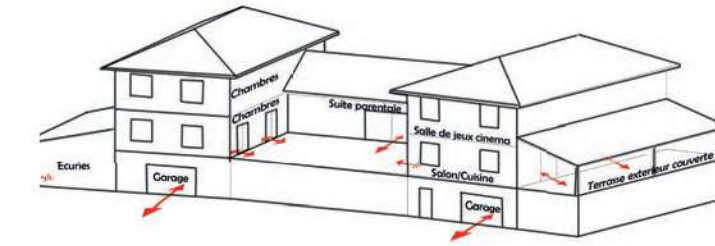
- Paysage rural,et agricole culture de la cerise
- Rénovation d'un vieux corps de ferme pour habitation principale
- Exploitation familiale maraîchère sur la même commune
- Parcelles de 2,5 hectare
- emprise du bâti: 700m2
- Pluviométrie annuelle moyenne :572,4 mm/m2

VUE DE LA PARCELLE :



ATOUT/CONTRAÎTE :

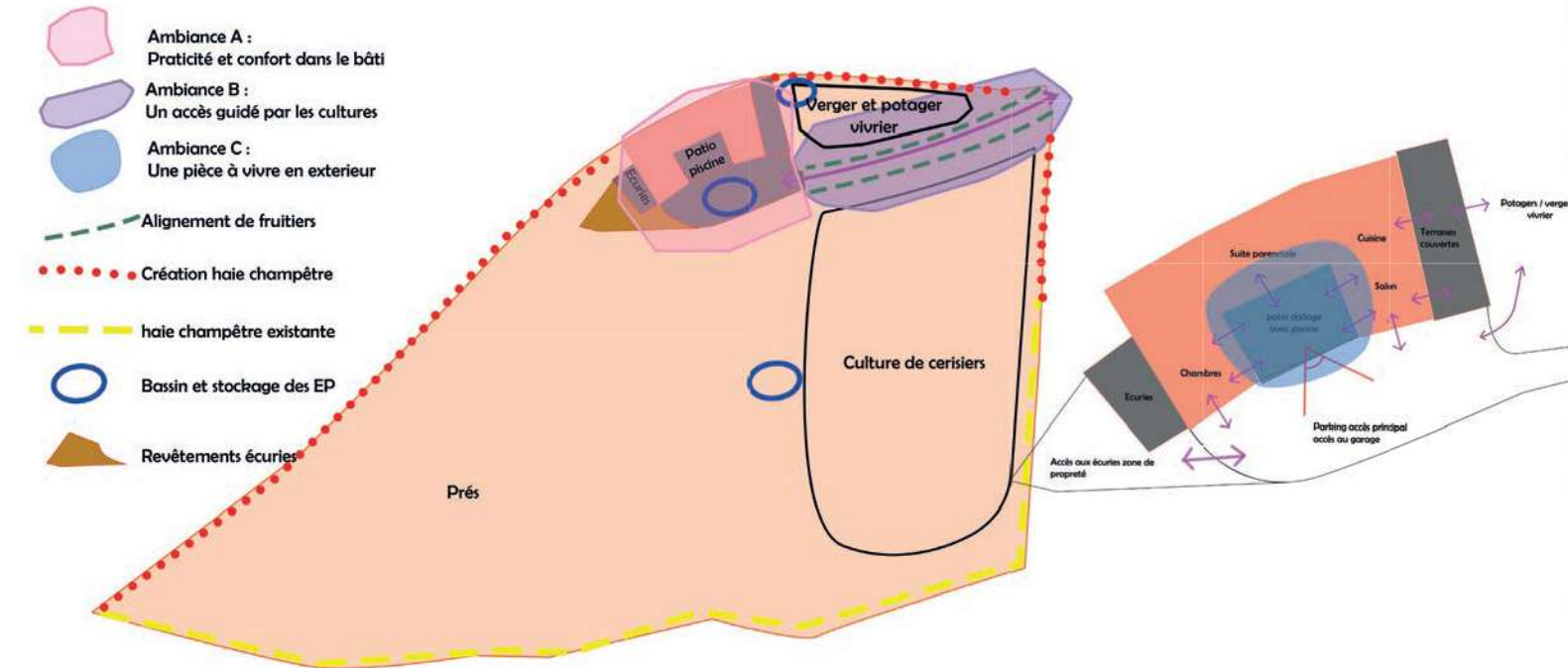
- Panorama dégagé
- Peu de vis à vis
- 1000m2 de surface imperméable
- Prevision de récupération: 606M3
- Lieux frequenter par les promeneurs
- Fort denivelier (différence point haut point bas =25m
- Pente moyenne de 17%



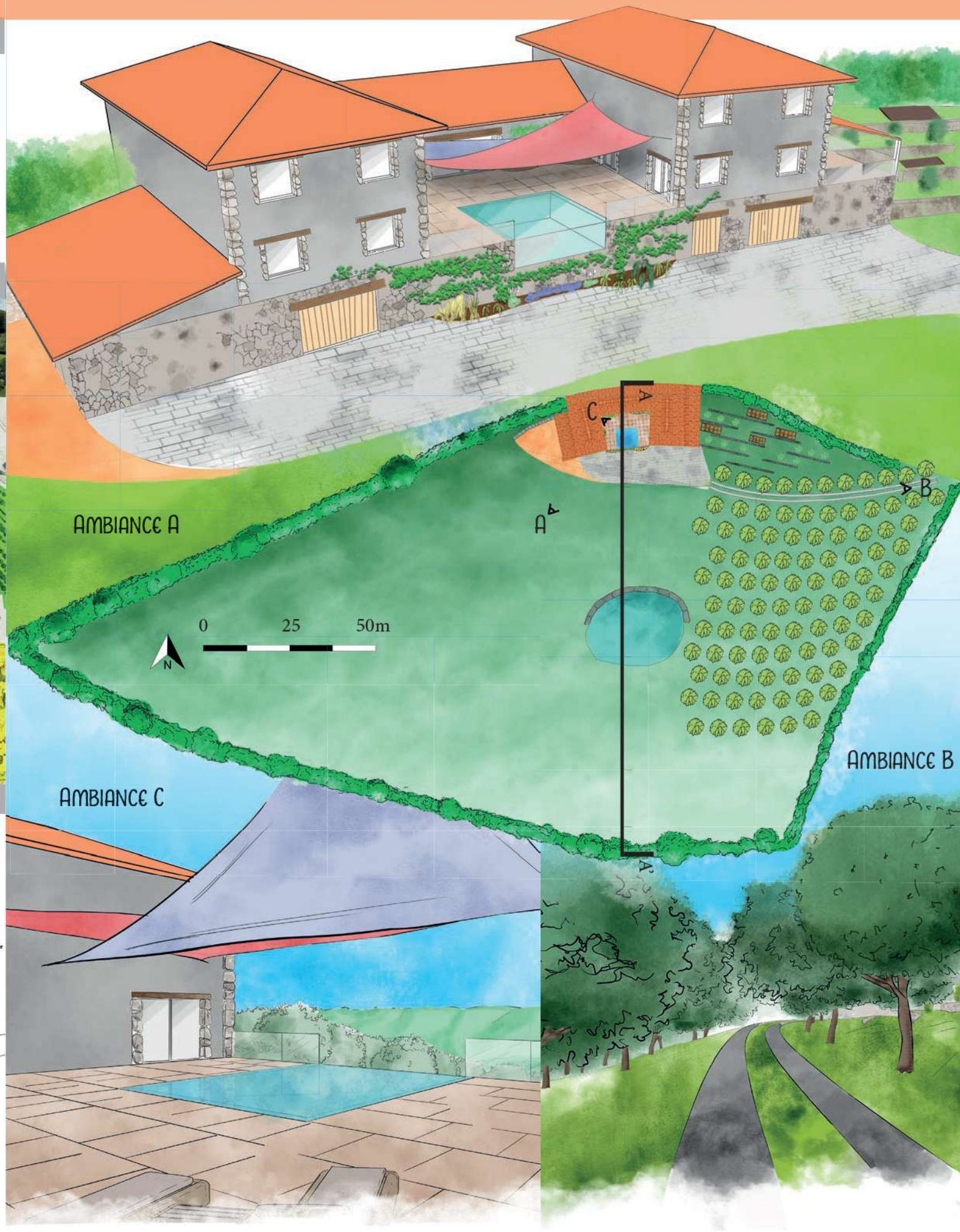
DEMANDES DU CLIENT :

- Aménagement fondu dans le paysage local
- Piscine d'exception
- Mise en valeur de la maison sans dévisager le paysage local
- Grand parking
- Intimités et proximités des aménagements

INTENTIONS :



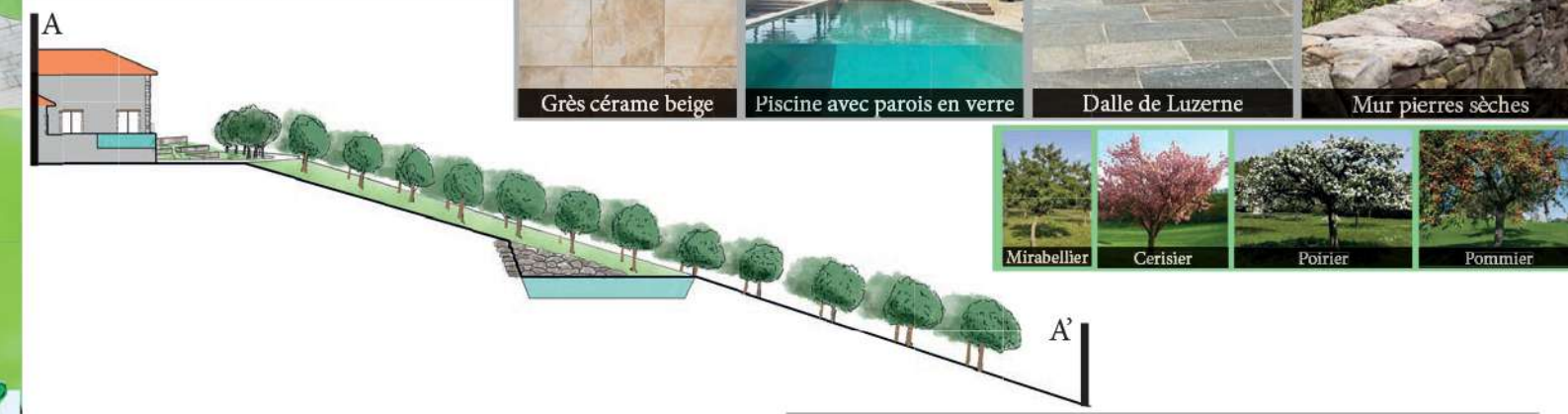
UN JARDIN INTÉGRÉ ET FONCTIONNEL



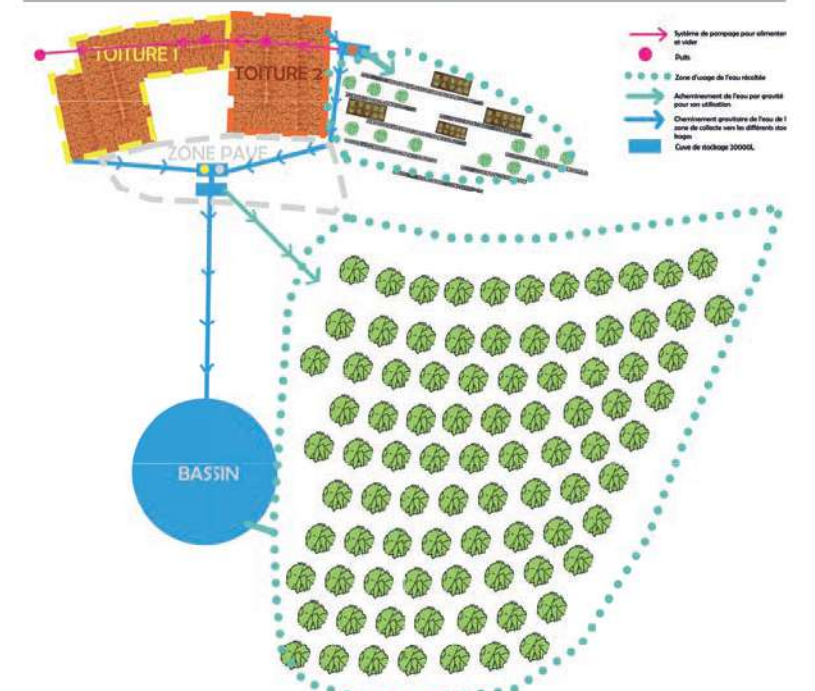
L'EAU COMME RESSOURCE PRINCIPALE



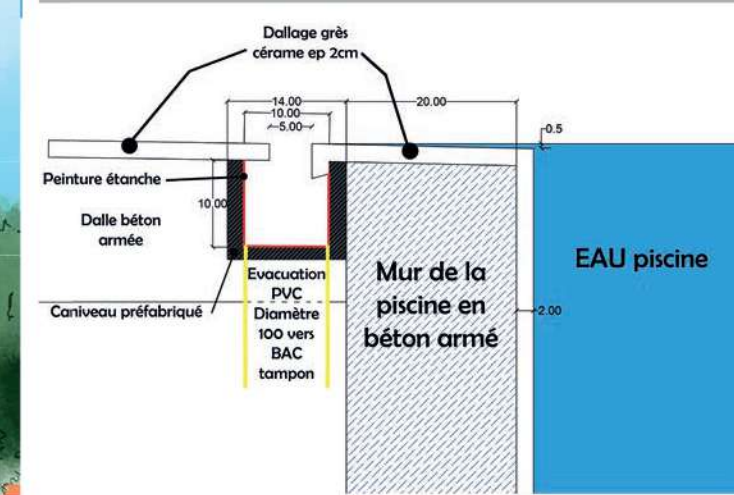
COUPE AA'



SCHEMA DU RESEAU HYDROGRAPHIQUE



COUPE TECHNIQUE DU CANIVEAU DE RÉCUPÉRATION D'EAU DE LA PISCINE



DEVIS ESTIMATIF : RÉALISATION DU DÉBORDEMENT DE LA PISCINE MIROIR COMPRENANT :

Désignation	Unités	Quantités	P.U	Total H.T
Pose de d'un caniveau en béton préfabriqué (L:100/I:14/h:14) en périphérie de la piscine	ML	16	140€	2240,00€
Raccordement des caniveaux au pvc en attente	F	1	1000€	1000,00€
Application d'une peinture étanche époxy dans les caniveaux	ML	16	59,37€	950,00€
Pose de margelles grès cérame à talon façonné (L:100cm l:24cm épaisseur 2cm) pose et joint avec colle/joint epoxy bi-composant.	ML	16	262,5€	4200,00€
TOTAL :Réalisation du débordement de la piscine miroir				9790,00€

